



ITOCHU KENZAI CHIKYUGI®

伊藤忠建材の環境配慮型商品

ルミネージュ・チューブ・エース

ICKECO-2014-02

LED

ルミネージュ・チューブ・エース

LUMINAGE TUBE ACE

直管型LED照明 20w・40w・110w形(電源内蔵タイプ) -国内生産モデル-

全光束 2000ルーメン FL蛍光灯と同等の明るさ!!

40w形、20wの場合

省電力

40w形の場合、FL蛍光灯と比べて

約40%の消費電力削減が可能です。

電気代を節減できるとともに、
CO₂排出量カットも可能です。

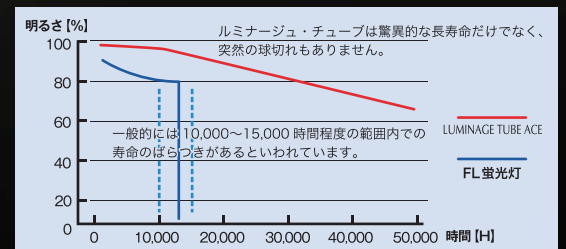


圧倒的長寿命

4万時間の長寿命。

設置後、約10年間*ランプ交換の必要なし。

*点灯時間:12時間/日



製品ラインナップ

20w形 / 管長 580mm

40w形(Hf32w形) / 管長 1198mm

110w形(Hf86w形) / 管長 2367mm

LED 蛍光灯

LUMINAGE TUBE ACE

— 国内生産モデル —

ルミネージュ・チューブ・エース (20w/40w/110w 形)

直管 LED ランプ (T10、電源内蔵タイプ)

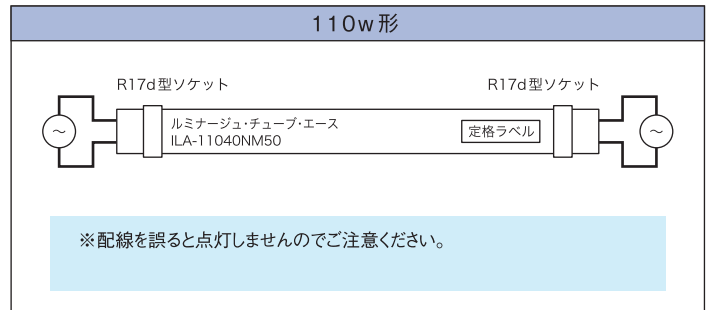
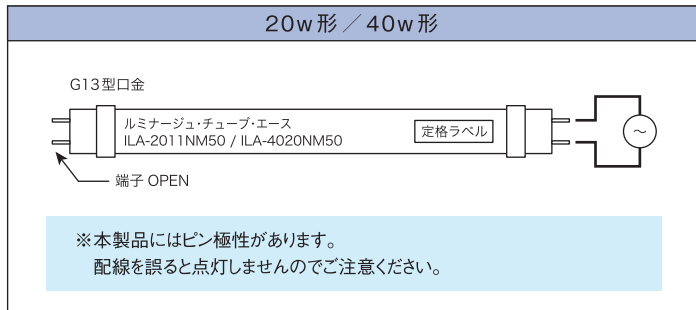
仕 様

製品名	ルミネージュ・チューブ・エース		
型番	ILA-2011NM50	ILA-4020NM50	ILA-11040NM50
区分	20w形	40w形	110w形
定格消費電力 [W]	11	20	40
ランプ光束 [lm]	1100	2000	4000
ランプカバー	乳 白		
光源色	昼白色		
色温度 [K]	5000		
演色性 [Ra]	80		
配光角 [°]	240		
定格寿命 [h]	40,000		
動作温度 [°C]	-0~+40 (結露なきこと)		
保存温度 [°C]	-10~+50 (結露なきこと)		
ランプ全長 [mm]	594	1212	2383
ランプ管長 [mm]	580	1198	2367
ランプ管径 [mm]	φ31		
ランプ重量 [g]	240	410	780
口金	G 13		R17d
ランプ材質: 本体 / カバー	アルミニウム / ポリカーボネート		
付属品	取扱説明書 / 配線切替済シール / ランプホルダー (110wタイプのみ)		

★40w形は16w/2000lm品ならびに14w/2100lm品のご用意も御座います。

★110w形は32w/4600lm品ならびに38w/5000lm品のご用意も御座います。

【配線図】 ※必ず当社指定の配線に工事した蛍光灯器具をご使用ください。



注意事項

- 1: 通常の蛍光灯器具に、LED 蛍光灯を付けしないでください。
- 2: 工事後の蛍光灯器具に通常の蛍光灯を装着しないでください。
- 3: 屋内専用の製品です。
- 4: 詳細に関しましては、取扱説明書をご参照ください。

○カタログの記載内容は 2014 年 2 月現在のものです。製品の仕様については予告なく変更することがあります。

〈お問い合わせ先〉